



# EXPORT FILIÈRE CÉRÉALIÈRE CHIFFRES CLÉS 2023

 EXCÉDENT  
COMMERCIAL

**10,4**

milliards €<sup>(\*)</sup>

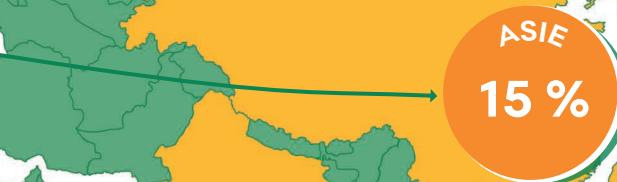
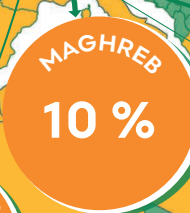

(\*) grains & produits transformés



# LES GRANDES DESTINATIONS DES CÉRÉALES BRUTES EN VALEUR

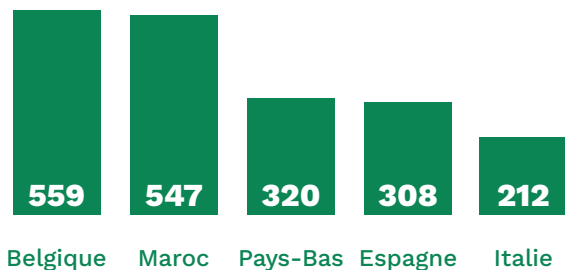
(EN POURCENTAGE - 2023)

24,6 millions de tonnes exportées pour 7,8 milliards €



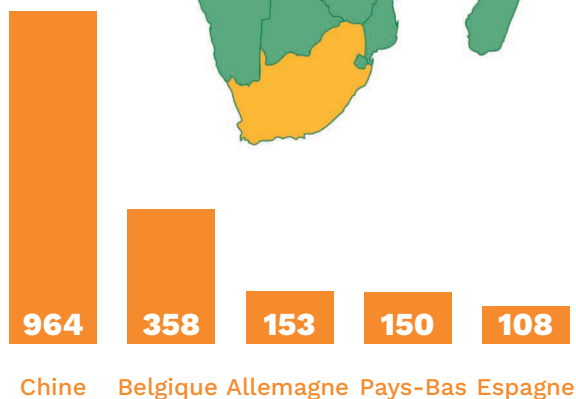
# LES PRINCIPALES DESTINATIONS DES CÉRÉALES FRANÇAISES

BLÉ TENDRE<sup>(\*)</sup>



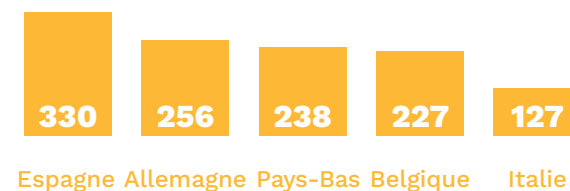
Total exporté : 3,4 Md€ - 12,5 Mt

ORGE<sup>(\*)</sup>



Total exporté : 1,9 Md€ - 6,8 Mt

MAÏS<sup>(\*\*)</sup>

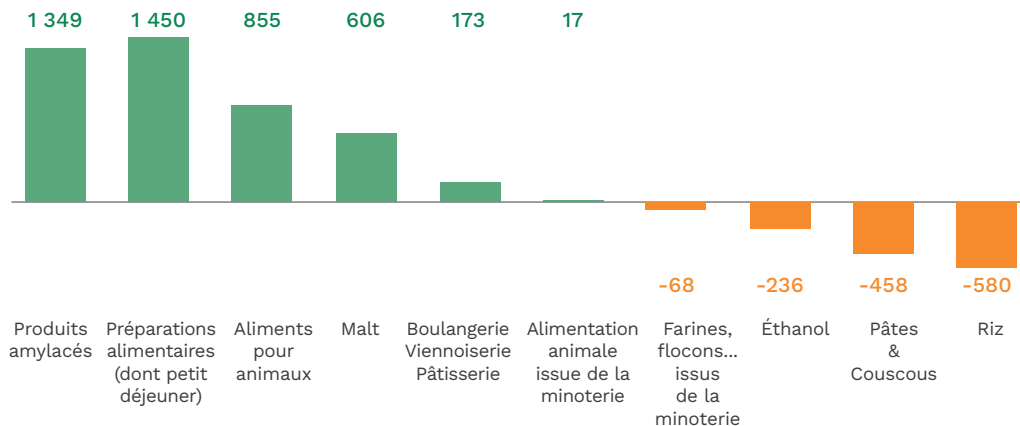


Total exporté : 1,9 Md€ - 3,8 Mt

(\*) Proche & Moyen-Orient y compris Égypte  
 (\*\*) En millions €

## LES PRODUITS CÉRÉALIERS - UN POIDS MAJEUR DANS LA BALANCE COMMERCIALE DE LA FILIÈRE : 3,1 MILLIARDS €

### SOLDE DES ÉCHANGES COMMERCIAUX DES PRODUITS TRANSFORMÉS ISSUS DE CÉRÉALES (EN M€)



Application d'une quote-part « Céréales » pour chaque segment

## CÉRÉALES BRUTES - UNE BONNE DYNAMIQUE DES ÉCHANGES FRANÇAIS

### CÉRÉALES : ÉVOLUTION DU SOLDE DES ÉCHANGES EXTÉRIEURS (EN MDS €)

